


FLAGGRANKE

PYNT OP TIL AT FEJRE
GRUNDLOVSDAG!

MATERIALER



Saks
Limstift
Snor



SÅDAN GØR DU:


1

Klip alle 12 ruder ud på papiret




2

Lig en rude med bagsiden opad
Placér snoren i midten af ruden
Lim langs kanterne af ruden



3

Fold ruden til en trekant
Pres, der hvor du har limet,
rundt i kanterne af trekanten



4

Fortsæt med at klippe, folde og lime,
indtil din flagranke har den
længde, du ønsker.

